

# Porta FIT, skupina C, I



Porta FIT I.1, Dub Matný



Porta FIT I.1, Dub Matný



model C.0



model C.1



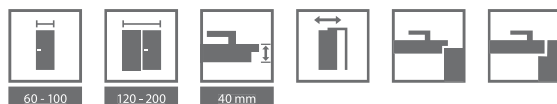
model C.3



model I.0




model I.1




## DEKORY

### Fólia Portadecor ★★★★★




\* do vyčerpania zásob

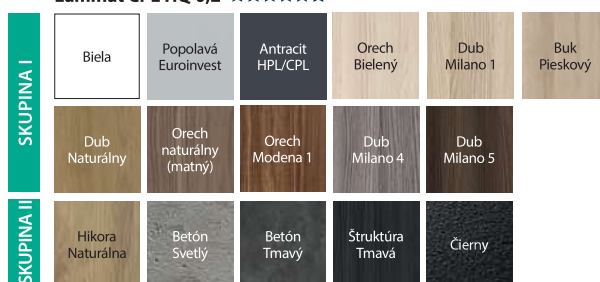
### Fólia Portasynchro 3D ★★★★★



### Fólia Portaperfect 3D ★★★★★



### Laminát CPL HQ 0,2 ★★★★★



Porta FIT



rámček so sklom  
POZOR: v prípade fólie CPL  
je rámček zaoblený



ramka z panelom  
POZOR: v prípade fólie CPL  
je rámček zaoblený

#### VEZMITE PROSÍM NA VEDOMIE

Ak hľadáte presklené dvere, ktoré sa hodia do tejto kolekcie, pozrite si aj kolekciu Porta DECOR str. 66 oraz Porta CPL str. 82.

## TECHNICKÉ INFORMÁCIE

### KONŠTRUKCIA KRÍDLA

Rám vrátane výplne je obojstranne opláštený HDF doskou. V povrchovej úprave CPL HQ sú bočné strany krídla pokryté ohranovacou páskou ABS.

### PRÍSLUŠENSTVO V CENE KRÍDLA

- Tri čapové pánty štandard
- Tri pánty v krídle s rozmerom „100“ a ďalej vo všetkých rozmeroch s fóliou Portadecor
- Zámok: pre dózický kľúč, WC súpravu alebo prispôbený pre cylindrickú vložku
- Matné tvrdené sklo alebo „čínčila“
- Okrúhla úchytká (k posuvným dverám)

### ZÁRUBNE

Odporúčané polodrážkové zárubne:

- Porta SYSTEM str. 174
- MINIMAX str. 172
- KOVOVÉ str. 186-191

Odporúčané bezpolodrážkové zárubne:

- Porta SYSTEM ELEGANCE str. 176
- LEVEL str. 180

### POZNÁMKY

- Možnosť ľubovoľnej kombinácie rozmerov krídiel pri dvojkrídlových dverách. Pri dvojkrídlových bezpolodrážkových dverách je nutné objednávať krídlo aktívne a pasívne.
- Dvojkrídlové dvere nie sú dostupné s magnetickým zámkom.

### ZA PRÍPLATOK

- otočenie skla
- fólia CPL 0,2 mm – SKUPINA II
- ventilačný výrez, otvory, alebo mriežka
- **AKCIA** – ku dverám CPL – balíček PRIME (iba pre PN)
- príprava na skrútenie (max. 60 mm)
- rozmer „100“
- posuvné dvere – pozdĺžny úchyt
- posuvné dvere – hákový zámok s bočnými madlami
- tretí pánt 3D, farba: strieborná, biela, čierna (príplatok k cene zárubne)
- tretí pánt 3D, farba: zlatá (príplatok k cene zárubne)
- padací prah
- výplň dutinková drevotrieska i/lub peňa
- príprava pre samozatvárac (potreba 3 pántu)
- magnetický zámok: biely, čierny určený pre bezpolodrážkové krídla
- magnetický zámok s čelom z nerezovej ocele
- zámok PRIME s lesklým čelom (strieborný, alebo zlatý)
- pánty 3D, farba: zlatá (príplatok k cene zárubne)
- zámok PRIME (týka sa iba vybraných zárubní v PN)
- krytky na pánty štandard
- kľučky s rozetou

# Porta FIT, skupina F-H



Porta FIT G.5, Borovica Nórska



Porta FIT G.5, Borovica Nórska



model F.2



model F.6



model G.0



model G.2



model G.3



model G.5



model H.0



model H.1



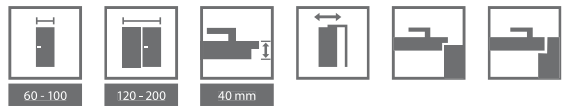
model H.3



model H.4


Viac modelov  
z tejto kolekcie  
[nájdeš na stránke](#)






## DEKORY

### Fólia Portadecor ★★★★★☆




\* do vyčerpania zásob


### Fólia Portasynchro 3D ★★★★★☆



### Fólia Portaperfect 3D ★★★★★☆



### Laminát CPL HQ 0,2 ★★★★★☆



Porta FIT



rámček so sklom  
POZOR: v prípade fólie CPL je rámček zaoblený



rámček s panelom  
POZOR: v prípade fólie CPL je rámček zaoblený

#### VEZMITE PROSÍM NA VEDOMIE

Ak hľadáte presklené dvere, ktoré sa hodia do tejto kolekcie, pozrite si aj kolekciu Porta DECOR str. 66 alebo Porta CPL str. 82.

## TECHNICKÉ INFORMÁCIE

### KONŠTRUKCIA KRÍDLA

Výplň tvorí „voština“ a stabilizačná doska alebo pre celú konštrukciu Plná doska zosilnená preglejkou (iba za príplatok). Rám vrátane výplne je obojstranne opláštený HDF doskou. V povrchovej úprave CPL HQ sú bočné strany krídla pokryté ohraňovacou páskou ABS.

### PRÍSLUŠENSTVO V CENE KRÍDLA

- Tri čapové pánty štandard
- Tri pánty v krídle s rozmerom „100“ a ďalej vo všetkých rozmeroch s fóliou Portadecor
- Zámok: pre dözický kľúč, WC súpravu alebo prispôbosený pre cylindrickú vložku
- Matné tvrdené sklo alebo „čínčila“
- Okrúhla úchytka (k posuvným dverám)

### ZÁRUBNE

Odporúčané polodrážkové zárubne:

- Porta SYSTEM str. 174
- MINIMAX str. 172
- KOVOVÉ str. 186-191

Odporúčané bezpolodrážkové zárubne:

- Porta SYSTEM ELEGANCE str. 176
- LEVEL str. 180

### POZNÁMKY

- Mriežka, ventilačné mriežky v 2 radoch, nie sú dostupné pre modely H.
- Možnosť ľubovoľnej kombinácie rozmerov krídel pri dvojkrídlových dverách. Pri dvojkrídlových bezpolodrážkových dverách je nutné objednávať krídlo aktívne a pasívne.
- Dvojkrídlové dvere nie sú dostupné s magnetickým zámkom.

### ZA PRÍPLATOK

- otočenie skla
- fólia CPL 0,2 mm – SKUPINA II
- ventilačný výrez, otvory, alebo mriežka
- **AKCIA** – ku dverám CPL – balíček PRIME (iba pre PN)
- príprava na skrátenie (max. 60 mm)
- rozmer „100“
- posuvné dvere – pozdĺžny úchyt
- posuvné dvere – hákový zámok s bočnými madlami
- tretí pánt 3D, farba: strieborná, biela, čierna (príplatok k cene zárubne)
- tretí pánt 3D, farba: zlatá (príplatok k cene zárubne)
- padací prah
- výplň dutinková drevotrieska i/lub pena
- príprava pre samozatvárac (potreba 3 pántu)
- magnetický zámok: biely, čierny určený pre bezpolodrážkové krídla
- magnetický zámok s čelom z nerezovej ocele
- zámok PRIME s lesklým čelom (strieborný, alebo zlatý)
- pánty 3D, farba: zlatá (príplatok k cene zárubne)
- zámok PRIME (týka sa iba vybraných zárubní v PN)
- krytky na pánty štandard
- kľučky s rozetou